

ДОКЛАД

**ЗА ДЕЙНОСТТА НА „БУРГАСБУС“ ЕООД ПРЕЗ 2023
ГОДИНА, ИЗГОТВЕН СЪОБРАЗНО ИЗИСКВАНИЯТА
НА ЧЛ. 39 ОТ ЗАКОНА ЗА СЧЕТОВОДСТВОТО И ЧЛ.
100 Н ОТ ЗПЩК**

СЪДЪРЖАНИЕ

СЪДЪРЖАНИЕ.....	1
I. Учредяване и регистрация.....	2
1.1. Историческо развитие.....	2
1.2. Управленска структура на дружеството.....	3
II. Резултати от дейността на дружеството през 2023 година.....	4
2.1. База за изготвяне на Годишния финансов отчет.....	4
2.3. Количествени резултати от дейността на дружеството.....	4
2.3.1. Основна дейност на дружеството.....	4
Основни производствени показатели, реализирани през 2023 година:.....	10
2.3.2. Реализиран приход от транспортна дейност по трафици.....	10
2.3.3. Допълнителна информация по ЗППЦК.....	10
2.4. Финансови показатели.....	11
2.4.1. Разходи.....	11
2.4.2. Приходи.....	12
2.4.3. Печалба и дължими данъци.....	14
2.5. Основни рискове, пред които е изправено дружеството през 2023 година.....	14
2.6. Инвестиционна програма.....	15
2.7. Наличие на клонове на дружеството.....	15
2.8. Финансиране и финансови ресурси.....	15
2.9. Събития след датата на баланса.....	16
III. Бъдещо развитие на дружеството.....	16

I. Учредяване и регистрация

1.1. Историческо развитие.

ЕООД „БУРГАСБУС“ е вписано в търговския регистър на Бургаския окръжен съд с Решение №8412/18.11.91 г. по фирмено дело №7384/91 г. и предмет на дейност: автомобилни превози във вътрешно и международно съобщение и свързаните в това дейности. Към момента на регистрацията основния капитал възлиза на 15056 х. лв., който е изцяло държавна собственост.

С Разпореждане №67 от 18.07.1997 година на Министерския съвет собствеността върху капитала на дружеството е прехвърлена безвъзмездно на Община Бургас. Решението за промяната на собствеността е вписано в търговския регистър на БОС на 01.09.1997 г. Основният капитал след извършена деноминация възлиза на 78 691 лева.

На основание Решение на Общински съвет – гр. Бургас по т.22. от дневния ред на Двадесет и третото заседание на ОС от 23 юли 2010 г. е увеличен капитала на дружеството със стойността на непарична /апортна/ вноска в размер на 387 хил. лв., представляваща пазарната стойност на 23 автобуса за градски и междуградски превози. Решението е вписано в търговския регистър на 24,03,2010 г., с което капиталът на дружеството става 466 хил. лв.

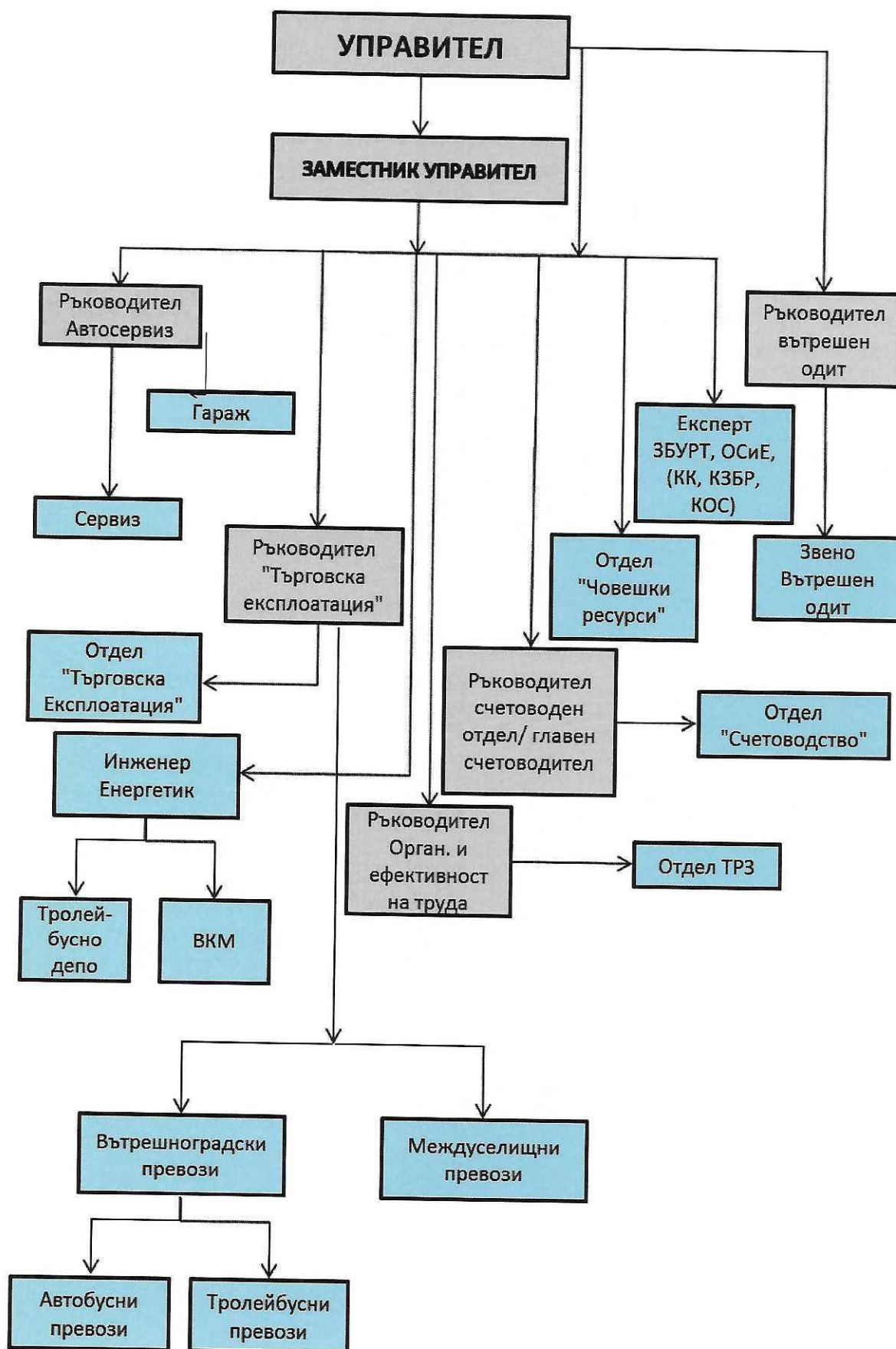
По решение на Общинския съвет от 29,10,2013 г. капиталът на дружеството е увеличен с 20 522 хил. лева, с които да се придобие подвижен тролейбусен състав в рамките на проект по ОП „Околна среда“. Капиталът на дружеството в края на настоящия отчетен период е в размер на 20 988 хил. лева. Увеличението на капитала е вписано в търговския регистър по партидата на дружеството.

„Бургасбус“ ЕООД се представлява и управлява от Управителя инж. Петко Димитров Драгнев.

Дружеството е регистрирано по ЗДДС с номер BG812114464, компетентна данъчна дирекция - ТД „Големи данъкоплатци и осигурители“ - гр. София.

За осъществяване на своята дейност „Бургасбус“ ЕООД притежава Лиценз №10025 за международен автобусен превоз на пътници с валидност до 13,05,2028 г.

1.2. Управленска структура на дружеството.



II. Резултати от дейността на дружеството през 2023 година.

2.1. База за изготвяне на Годишния финансов отчет.

Финансовият отчет на „Бургасбус“ ЕООД е изготвен в съответствие с изискванията на Закона за счетоводството и приложимите Национални счетоводни стандарти както следва: Счетоводен Баланс – съгласно СС1, Отчет за приходите и разходите – съгласно СС34 и СС1, Отчет за собствения капитал – съгласно СС1, Отчет за паричния поток – съгласно СС9 и СС7, Приложение към ГФО – съгласно СС.

Със Заповед № 7 от 03,01,2019 г. на Управителя на дружеството Националните счетоводни стандарти са приети за официална счетоводна база за счетоводно отчитане. Финансовият отчет е изготвен в съответствие с утвърдената счетоводна политика на дружеството и индивидуален сметкоплан, при спазване на Устава на дружеството. Ръководството на фирмата периодично прави преглед на вътрешните нормативни актове, отразяващи специфичната дейност на дружеството и при необходимост същите се привеждат в съответствие с нормативните изисквания.

Годишния финансов отчет за 2023 година е одобрен за публикуване от Управителя на дружеството с Решение № 71 от 07,03,2024 г. Ръководството потвърждава, че годишният финансов отчет дава вярна и честна представа за финансовото състояние на дружеството към 31,12,2023 г.

2.3. Количествени резултати от дейността на дружеството.

2.3.1. Основна дейност на дружеството

С Договор от 10,06,2014 г. Община Бургас възложи изпълнението на услугата за обществен превоз на пътници по утвърдената транспортна схема на Община Бургас на «Бургасбус» ЕООД в качеството му на «Вътрешен оператор» по смисъла на Регламент /ЕО/ №1370/2007 за срок от 10 години с опция за още 5 години. По силата на регламента дружеството прекрати обслужването на междуселищните автобусни линии, с изключение на тези до съседни общини.

Отчетната 2023 година е година, в която отчитаме, че дружеството е преодоляло негативните последици от световната пандемия от корона-вирус COVID-19, която оказва сериозно влияние както върху финансовите резултати, така и върху цялостната дейност на фирмата.

2.3.1.1. Дружеството осъществява **основния предмет на дейност** - пътнически автобусни превози в три основни направления:

- по Договора за обществена услуга (ДОУ) с възложител Община Бургас в рамките на общинската транспортна схема на Бургас,
- междуселищни превози извън ДОУ и
- специализирани превози на базата на договори с работодатели за превоз на персонал.

През активния туристически сезон дружеството извършва и случайни превози - екскурзии по предварителна заявка до всяка точка на страната ни.

Особено внимание се обръща на гражданите с увреждания и трудноподвижни лица. За целта всички градски автобуси са оборудвани с нискоположени подове и платформи за

качване и слизане на пътниците. В структурата на фирмата функционира обособено звено за транспортно обслужване на трудноподвижни граждани с 6 броя специализирани автобуси. Част от дейността на звеното «Позвъни и се вози» се финансира от Община Бургас.

Транспортната дейност е разпределена в 2 автоколони – градски и междуселищни, и звено за превоз на трудноподвижни граждани. Превозният процес се организира и управлява от Централен диспечерски пункт, Транспортна къща, Автогари “Запад” и “Юг” в Бургас.

Спомагателната дейност е организирана в централен автосервиз, тролейбусно депо, бензиностанция и газстанция, пункт за годишни технически прегледи и автомивка.

2.3.1.2. Не-транспортните услуги предлагани от Бургасбус включват: техническо обслужване, отдаване на недвижимо имущество под наем, продажба на горива, годишни технически прегледи, автомивка и реклама.

Дружеството извършва сервизни услуги по ремонт и обслужване на МПС както на собствените си превозни средства, така и на външни клиенти. На територията на сервиза на дружеството функционира лицензиран пункт за Годишни технически прегледи, който обслужва нуждите на Бургасбус и на външни клиенти. В рамките на проекта «Интегриран градски транспорт на Бургас» е изградена и функционира бензиностанция, която предлага продажби на дизелово гориво, природен газ /метан/ и бензин.

Графиката по-долу представя илюстративно обобщение на набора от услуги, предлагани от Бургасбус.



Пробег.

Общият пробег, осъществен от дружеството, отчита повишение в сравнение с предходната 2022 година средно с 1 на сто, като най-голяма е абсолютната стойност в ръста на пробезите в междуселищно съобщение – 368 хил. километра.

БУРГАСБУС ЕООД

Видове превози	мярка	Пробег 2023	Пробег 2022	% спрямо 2022
По Договор с Община Бургас	хил. км	7 457	7 734	96
Междуселищни превози	хил. км	1 109	741	150
Работнически превози	хил. км	302	281	107
Сума:		8 868	8 756	101

Превозени пътници.

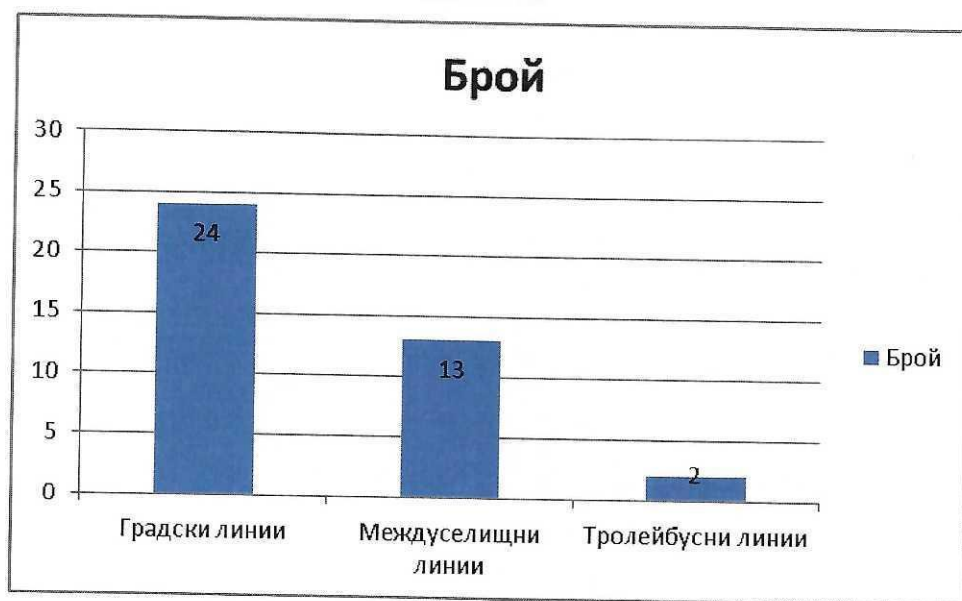
Същевременно показателят брой превозени пътници отчита значителен ръст спрямо предходната 2022 година – с 12 на сто. Липсата на превозени пътници от тролейбусния транспорт се дължи на спиране на изпълнението на линии Т1 и Т2 през годината във връзка с извършване на строително-ремонтни дейности по трасето, заради осъществяващия се воден проект в града.

Средно на ден са превозвани около 65 хил. пътници, при 58 хил. пътници през 2022 година:

Вид превоз	мярка	2023 г.	2022 г.	% спрямо 2022
Пътници градски превози автобуси	хил. пътници	22 042	18 940	116
Пътници градски превози тролейбуси	хил. пътници	0	524	0
Пътници междуселищни превози автобуси	хил. пътници	1 793	1 860	96
Общо:		23 835	21 324	112

Обслужвани линии.

През отчетната година дружеството обслужва 37 автобусни и 2 тролейбусни линии, в това число 24 градски и 13 междуселищни, с обща еднопосочна маршрутна дължина 913 км.



Автопарк.

Транспортната дейност на дружеството се осъществява със следния подвижен парк:

Вид подвижен състав	Наличност към 31,12,2023 г.			Общо наличност към 31,12,2022 г.
	Общо	В т.ч. собствени	Наети	
1. Автобуси - общо	183	115	68	195
а/ Автобуси по Договор за обществена услуга	154	87	67	164
б/ Автобуси за междусел. Транспорт	29	28	1	31
2. Тролейбуси - общо	22	22		22
Общо за автопарка	205	137	68	217

Структурата на подвижния състав на дружеството според изминатия пробег в края на отчетния период показва най-голям относителен дял на превозните средства с над 700 хил. км. – близо 40 на сто от всички превозни средства в работа. Новият автопарк, съставен от новодоставените електробуси, с пробег до 100 хил. км. има 24% относително тегло в общия брой превозни средства. Въпреки това, усилията на дружеството са насочени към търсене на възможности за обновяване на парка, като се отчита високия ръст на превозните средства с над 700 хил. км. пробег.

МПС	До 100 хил. км.	До 200 хил. км.	До 300 хил. км.	До 500 хил. км.	До 700 хил. км.	над 700 хил. км.
Автобуси	50	7	6	24	16	80
Тролейбуси	0	2	14	6	0	
Общо МПС	50	9	20	30	16	80

Персонал.

През отчетния период основната дейност на фирмата се е изпълнявала от средносписъчен състав от 729 лица при 745 през предходната година, от които 325 - жени. От общия брой заети лица 241 са шофьори, 174 кондуктори и 12 – ръководни служители.

Показател	2023 г.	2022 г.	% спрямо 2022
1. Наличност на персонала в началото на годината	744	765	97
2. Наличност на персонала в края на годината	718	744	96
3. Средно списъчен състав	729	745	98

По отношение показателя за ефективност „персонал/превозени пътници” „Бургасбус” ЕООД е по-ефективно от средното за страната. Отработените дни от един нает на пълно работно време е 208,90 за годината. Средната годишна заплата на един нает е над средната за бранша –20 626,19 лева или 1 718,85 лева месечно.

Разходите за персонал на дружеството за годината възлизат на 20 973 хил. лева, включително разходите за социални и здравни осигуровки за сметка на работодателя. Сравнението с показателя за предходната 2022 година показва увеличение сод 1%.

Структурата на персонала, наличен към 31,12,2023 г. според образователния ценз е представена в следващата таблица:

Образование	Брой 2023 г.	Брой 2022 г.
Основно	70	59
Средно	561	598
Полувисше	12	17
Висше	75	70

От общия брой назначени, 42 служители са с удостоверение за инвалидност над 50%.

Пункт за Годишни технически прегледи.

Дейността на Пункта за годишни технически прегледи, стартирала през 2015 година показва снижение през настоящата година. Броят извършени ГТП през 2023 година е 933 при 1017 през предходната 2022 година:

Показатели	Мярка	2023 г.	2022	% спрямо 2022
ГТП на Бургасбус ЕООД	бр.	367	382	96
ГТП на външни клиенти	бр.	566	635	89
Общо		933	1 017	92

Снижение с близо 10 % е налице и в стойността на прихода с ДДС от дейността „Годишни технически прегледи“ спрямо 2022 г., което се дължи основно на спад в броя извършени прегледи за собствени нужди и за външни клиенти:

Показатели	Мярка	2023 г.	2022 г.	% спрямо 2022
ГТП за собствени нужди	Хил. лева	25	27	93
ГТП на клиенти	Хил. лева	21	24	88
Общо		46	51	90

Дизел и метан станция.

През отчетната 2023 година от собствена бензиностанция и газстанция са извършени продажби на горива в общ обем 1 919 хил. литра дизелово гориво Б6, 666 хил. кг. метан и 56 хил. литра бензин:

Име на стока	мярка	Общо количество	В това число:	
			Вътрешно потребление	Външни клиенти
ДИЗЕЛ Б6	Хил. литра	1 919	1 515	404
МЕТАН	Хил. кг.	666	655	11
БЕНЗИН А-95Н	Хил. литра	56	2	54

В стойностно изражение, разхода на горива от собствена бензиностанция през отчетния период е 5 184 хил. лева при 7 228 хиляди лева за 2022 година, което се дължи на намалените цени на горивата през отчетния период:

Име на стока	мярка	Общо	В това число:	
			Вътрешно потребление	Външни клиенти
ДИЗЕЛ Б6	Хил. лева	4 019	3 173	846

БУРГАСБУС ЕООД

Име на стока	мярка	Общо	В това число:	
			Вътрешно потребление	Външни клиенти
МЕТАН	Хил. лева	1050	1 032	18
БЕНЗИН А-95Н	Хил. лева	115	4	111
Сума:		5 184	4 209	975

Основни производствени показатели, реализирани през 2023 година:

2.3.2. Реализиран приход от транспортна дейност по трафици

Приходите от основна дейност – транспортни услуги в градско и междуселищно съобщение, отчетени от дружеството през 2023 година, са на стойност 26 265 хил. лв. при 22 043 хил. лева за предходната 2022 година.

Показателят отбелязва ръст от близо 20 % спрямо предходната година. Най-голямо като относителна величина е увеличението в превозите по Договор за обществена услуга, за експлоатация на общинската транспортна схема (с 23 %), което в абсолютна стойност е 4 121 хил. лева. Дължи се най-вече на увеличените компенсации за правоимащи, получавани от Републиканския бюджет по реда на действащото законодателство, които отчитат ръст с 2 548 хил. лева в сравнение с предходната година.

Вид превоз	В хил. лв.		
	2023 г.	2022 г.	% спрямо 2022 г.
Градски и крайградски	22 340	18 219	123
Превози извън ЗОУ/междусел. превози	2 615	2 163	121
Работнически превози	984	1 248	79
Случаен превоз	326	412	79
Общо приход от транспортни услуги	26 265	22 043	119

2.3.3. Допълнителна информация по ЗППЦК

Над 86 % от нетните приходи от продажби, реализирани от „Бургасбус“ ЕООД през 2023 година са осъществени от сделки по договори с Община Бургас, ЕИК 000056814, която е едноличен собственик на капитала на дружеството:

Показатели	В хил. лв.	
	2023 г.	2022 г.
Приходи по Договори с Община Бургас	24 955	20 382
Нетни приходи от продажби	28 918	24 591
Отн. тегло	86,30%	82,88%

Условията на осъществените сделки със свързани лица не се отличават от обичайните пазарни условия.

БУРГАСБУС ЕООД

В края на отчетния период непогасените разчети със свързани лица са показани в следващата таблица:

Свързано лице доставчик	В хил. лв.	
	Към 31.12.2023	Към 31.12.2022
Община Бургас	0	80

Свързано лице клиент	В хил. лв.	
	Към 31.12.2023	Към 31.12.2022
Община Бургас	4 470	730

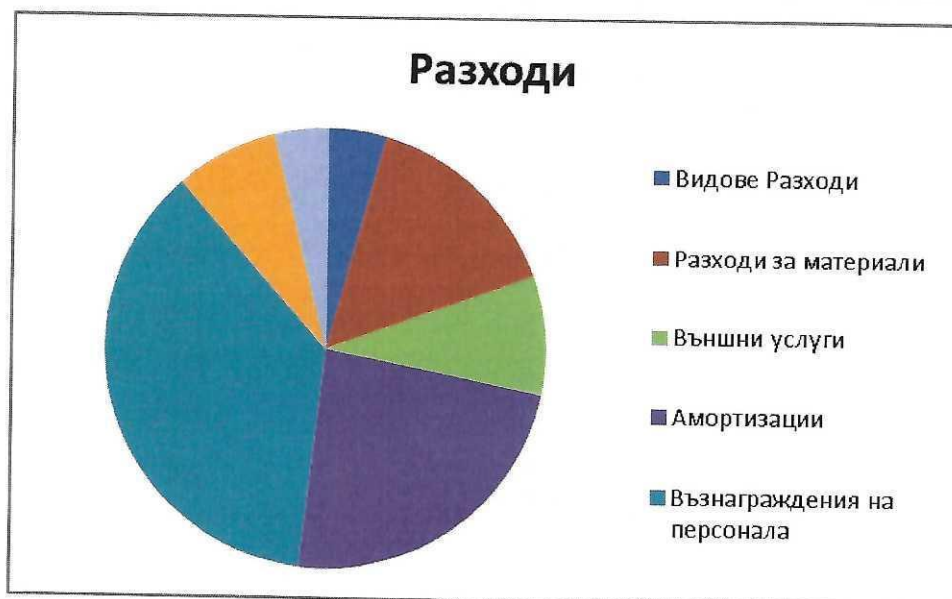
2.4. Финансови показатели

2.4.1. Разходи

Разходи за оперативната дейност.

През 2023 година са отчетени разходи в общ размер 45 501 хил.лв., в това число разходи за оперативната дейност – 45 340 хил.лв., които включват следните основни пера:

Видове Разходи	В хил. лв.	
	2023 г.	2022 г.
Разходи за материали	7 164	9 827
Външни услуги	4 216	4 199
Амортизации	11 197	8 503
Възнаграждения на персонала	17 391	14 305
Разходи за осигуровки	3 582	3 040
Други разходи	1 790	1 387
Намаление на запасите от НП	0	42
Общо:	45 340	41 303



Спадът в разходите за материали в размер на 2 663 хил. лева е резултат от снижението в цените на основните енергоизточници през годината - дизелово гориво, природен газ-метан и електроенергия, както и от въвеждането в експлоатация в края на 2023 година на изградената Фотоволтаична електрическа централа..

Увеличението на амортизационните отчисления се дължи на разходите за придобитите електробуси по проект „Подобряване качеството на атмосферния въздух в Община Бургас чрез модернизация на обществения транспорт“.

Трудовите разходи /възнаграждения и осигуровки/ отчитат ръст поради увеличението на Минималната работна заплата.

В перото „Други разходи“ е посочена отчетната стойност на продадените горива и консумативи от собствена бензиностанция на стойност 992 хил. лева и на продадени резервни части, суровини и материали за 57 хил. лева при извършени сервизни услуги на външни клиенти. В това перо са отразени и разходи за провизии за дължими плащания при пенсиониране на служители в бъдеще време, изчислени от сертифицира актюер в размер на 435 хил. лева

Финансови разходи.

В перото “Финансови разходи” в Отчета за приходи и разходи са отчетени общо разходи за 161 хил. лева, в това число:

В хил. лв.

Вид финансов разход	2023 г.	2022 г.
Платени лихви по лизингови договори	14	25
Платени лихви по банкови кредити	18	32
Платени такси обслужване сметки и такси по кредити	129	153
ОБЩО:	161	210

2.4.2. Приходи

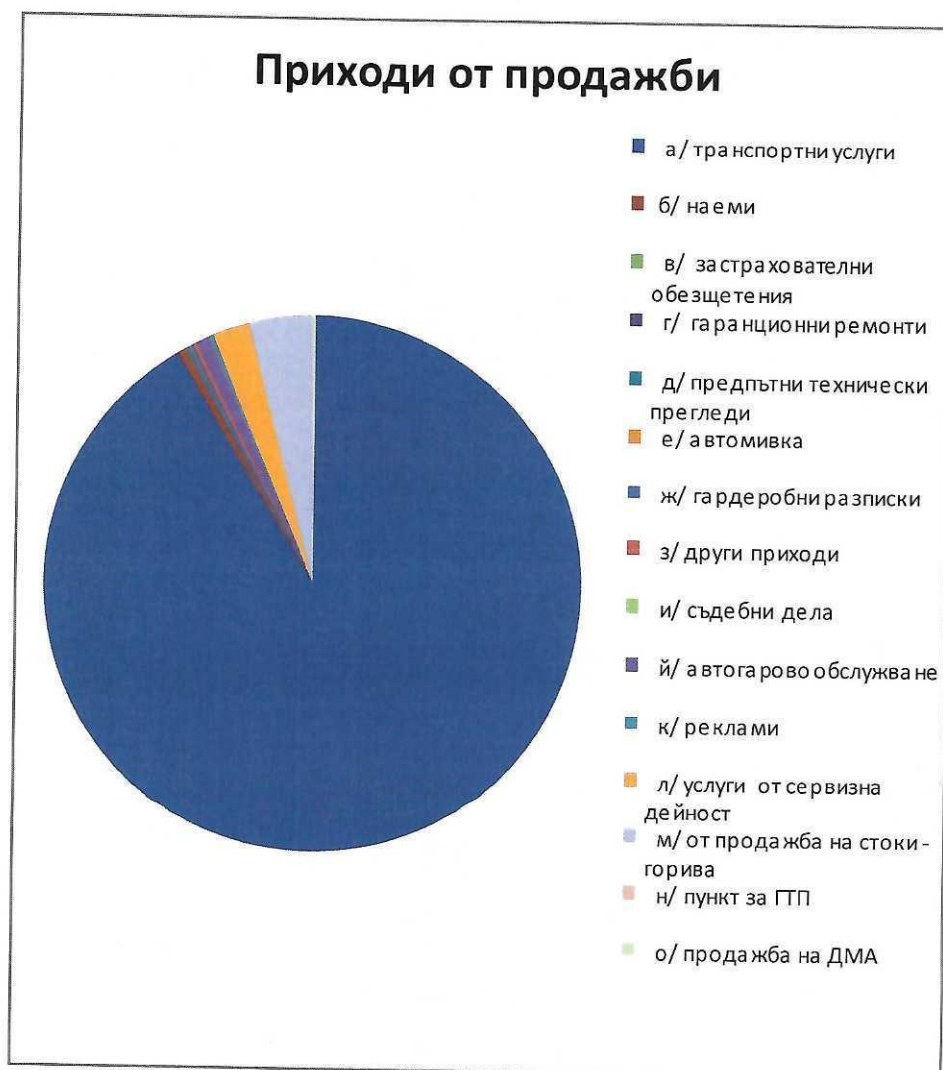
Размерът на приходите общо за дейността през 2023 г. е 45 676 хил. лв., от които нетни приходи от продажби – 28 658 хил. лв., чийто състав е следния:

В хил.лв

Приходи от продажби на:	2023 г.	2022 г.
а/ транспортни услуги	26 265	22 043
б/ наеми	149	143
в/ получени застрахователни обезщетения		155
г/ възстановени разходи от гаранционни ремонти	0	3
д/ предпътни технически прегледи	75	20
е/ автомивка	11	10
ж/ гардеробни разписки	44	43
з/ други приходи		155

БУРГАСБУС ЕООД

Приходи от продажби на:	2023 г.	2022 г.
и/ съдебни дела	1	6
й/ автогарово обслужване	257	250
к/ реклами	66	43
л/ услуги от сервизна дейност	649	400
м/ от продажба на стоки - горива	1 067	1 300
н/ пункт за годишни технически прегледи	17	20
о/ от продажба на ДМА	57	0
Общо:	28 658	24 591



Финансирания.

Общият размер на получените за годината финансирания по реда на действащото законодателство е 16 606 хил. лева при 16 595 хил. лв. за предходната година.

Финансиранията, получени през 2023 година обхващат 8 248 хил. лева субсидия за загуби от вътрешноградски превози, 1 063 хил. лева за загуби в междуселищния транспорт, 70 хил. лева компенсация в цените на електроенергията, както и 7 212 хил. лева финансиране по проект „Подобряване качеството на атмосферния въздух в Община Бургас чрез модернизация на обществения транспорт“:

Финансиране	В хил. лв.	
	2023 г.	2022 г.
Проект „ЗАЕТОСТ ЗА ТЕБ 2“ COVID-19	0	1
Републикански бюджет за загуби от градски превози	8 248	8 375
ФОНД „УСЛОВИЯ НА ТРУД“	3	3
ПМС 416/2021 Финансиране на автобусните превозвачи	0	974
Субсидия за междуселищни превози	1 063	1 036
РМС 739/26,10,2021 г.	70	1 018
Финансиране по проект „Електробуси“	7 212	5 188
Дуално обучение чл. 46А ЗНЗ	10	0
Сума:	16 606	16 595

2.4.3. Печалба и дължими данъци.

Дружеството приключва 2023 година с положителен финансов резултат преди данъчно облагане в размер на 175 хил. лева при 34 хил.лв. печалба за предходната 2022 г.

Съгласно Годишната данъчна декларация дружеството дължи данък по Закона за корпоративното подоходно облагане за 2023 г. в размер на 55 хил. лева.

2.5. Основни рискове, пред които е изправено дружеството през 2023 година.

Дружеството е изложено на общите рискове, които се отнасят до всички стопански субекти в сектора – високи цени на енергоизточниците, намалена платежоспособност на населението и фирмите от региона, ръст на безработицата, нелоялна конкуренция на сивия сектор, недостиг на кадри. Идентифицира се и потенциален риск от затруднен достъп до финансиране дейността на дружеството. Налице е и риск от промяна в правителствената политика в областта на субсидирането на губещите превози и компенсирането на намаленията в превозите, наложени с правителствени разпоредби.

Поради възникналият военен конфликт в Украйна, през 2023 година все още е налице риск от загуба на пазари и намаление на пътничкопотока в сегмента на туристическите превози.

Във връзка с възлагането на дружеството на превозите по Договор за обществена услуга по утвърдената транспортна схема в Община Бургас, рискът от липса на пазари до 2024 година е минимален.

Текущо финансовите и репутационни рискове се идентифицират, измерват и наблюдават с помощта на различни контролни механизми, въведени, за да се определят адекватни цени на услугите на дружеството и на привлечения от него заемен капитал, както и да се оценяват адекватно пазарните обстоятелства на извършваните от него инвестиции и формите за поддържане на свободните ликвидни средства, без да се допуска неоправдана концентрация на даден риск.

Управлението на риска се осъществява текущо от ръководството на дружеството чрез система за общото управление на риска, на базата на която са разработени конкретни процедури за управление на отделните специфични рискове, като валутен, ценови, лихвен, кредитен и ликвиден риск.

2.6. Инвестиционна програма

Успоредно с изпълнение на основния предмет на дейност, дружеството осъществи следните инвестиционни проекти през отчетния период:

- През отчетната 2023 година приключи изпълнението на Договор № ОП – 05/04,04,2023 г. с предмет „Проектиране, изграждане и присъединяване на Фотоволтаична електрическа централа за производство на електроенергия за собствени нужди“, финансирана с банков кредит, платим от оборотните средства на дружеството. В резултат беше изградена и пусната в експлоатация Фотоволтаична електрическа централа за производство на електроенергия от възобновяеми източници с мощност 990 kWp в поземлен имот, собственост на дружеството. Предварителните прогнози показват, че това ще намали потребяваната ел.енергия, доставена от „Електроразпределение Юг“ ЕАД с 39,6% на година. Освен това, излишъкът от произведена електроенергия ще бъде предложен за изкупуване на електропреносното дружество. Общата стойност на изградената инвестиция е 1 424 хил. лева.

- За поддържане на хардуерните устройства на интегрираната билетна система се подмениха 205 броя валидиращи устройства, монтирани в превозните средства, и 59 мрежови комутатори, на обща стойност 480 хил. лева.

- Закупени бяха два микробуса за обслужване на трудноподвижни граждани на стойност 28 хил. лева.

2.7. Наличие на клонове на дружеството.

“БУРГАСБУС” ЕООД няма създадени клонове.

2.8. Финансиране и финансови ресурси.

Поради недостиг на парични средства дружеството ползва банков револвиращ кредит за оборотни нужди с лимит 790 хил. лв. Към края на отчетната 2023 година кредитът е напълно издължен.

Кредитът, изтеглен от Регионален Фонд за градско развитие за финансиране на част от покупката на 7 броя съчленени автобуси марка „Соларис Урбино Метростайл“ към 31,12,2023 г. е с остатъчна стойност 135 хил.лв. Падежът на кредита е 10,09,2024 г.

Кредитът за доставката на три броя маломестни автобуси марка „Карсан“ от Регионален фонд за градско развитие и Експресбанк АД е с остатък към 31,12,2022 г. в общ размер 260 хил. лева.

За изпълнение на дейностите по изграждане на Фотоволтаична електрическа централа за нуждите на новопридобитите електробуси, е изтеглен банков кредит от Общинска банка АД в размер на 1 389 хил. лева. Крайният срок за погасяването му е 20,04,2028

2.9. Събития след датата на баланса

След датата на баланса и до изготвянето на Годишния финансов отчет няма настъпили съществени събития, които подлежат на оповестяване.

III. Бъдещо развитие на дружеството

По Договор за обществена услуга за превоз на пътници от 10,06,2014 г. дружеството, в качеството си на вътрешен оператор, изпълнява транспортното обслужване на територията на града и Община Бургас за период от 10 години, с опция за още 5 години.

Продължава обслужването на междуселищни превози до съседни общини, възложени с договори от Община Бургас на 12,01,2021 г. за срок от 10 години.

Работническите превози продължават транспортното обслужване на «Промет Стийл» АД - Дебелт, Летище Бургас, БМФ Порт Бургас, и превоз на личен състав на в.ф. 54950 – Бургас.

Отражение върху случайния и специализиран превоз в посока намаление може да окаже военният конфликт в Украйна.

06,03,2024 г.
гр. Бургас

СЪСТАВИТЕЛ:

Ели Вълчева

Зам. управител „Финансово-счетоводна дейност“



УПРАВИТЕЛ:

инж. Петко Драгнев