


Мобилност като услуга БургасБус



КАК СЕ ИЗПОЛЗВА БИЛЕТНАТА СИСТЕМА В БУРГАС

1 КУПЕТЕ БИЛЕТ ИЛИ КАРТА ПО ЕДИН ОТ ТРИТЕ НАЧИНА

Билетни центрове




- Транспортна къща, ул. Александровска 106
- Автогара Запад, ул. Марица 2
- Автогара Юг, площад Царица Йоана
- Терминал Меден рудник, ул. Въстаническа

Мобилно приложение Transport Burgas



Сканирайте с телефона си QR кода, за да свалите приложението.



Автомати за продажба на билети и карти, разположени на спирките. Работят с банкноти, монети и банкови карти. Връщат ресто.



2 ВАЛИДАЙТЕ БИЛЕТА ИЛИ КАРТАТА СИ В ПРЕВОЗНОТО СРЕДСТВО

Карта

Доближете картата до четеца в горната част на валидатора.



През мобилното приложение

Доближете QR кода до камерата в долната част на валидатора.




Проверка

Покажете картата и/или билета си на контрольора и той ще сканира.



Приложението



БургасБус (Transport Burgas) – Мобилно приложение с нови функционалности

- ①— Покупка на дигитални билети
- ②— Зареждане на е-портмоне
- ③— QR – код четци на превозни документи
- ④— Пътувания без транспортна карта – изцяло дигитално
- ⑤— Зареждане на карти през мобилното приложение без необходимост да се ходи на гише

За Гражданите

- Начален екран с налични билети (портфейл), бързо търсене, любими (дом, работа и т.н.)
- Планиране на маршрут - въведете вашата дестинация и разгледайте всички налични опции, купете билет
- Билети – проверете всички налични билети, купете с едно кликване, поддържа тарифи и е-портмоне
- Любими – добавете предпочитаните от вас местоположения, управлявайте профила си, история на покупките
- Лесно валидиране със сканиране на QR в автобус

